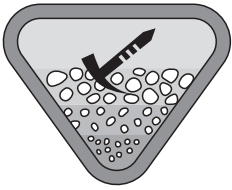



## 2-5. 地質学者



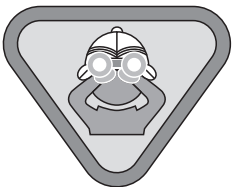
- (1) 5種類の岩石や鉱石を集めて、名前ととくちょうを調べて説明する。
- (2) 火山、温泉や地震のおこる原因を調べ、図を書いて説明する。
- (3) 山や川がどのようにしてできるかを説明する。

## 2-6. 気象学者



- (1) 温度計と湿度計の読み方を知り、1か月間、温度、湿度と天候を調べて記録する。
- (2) 風向計を作り、1か月間、風向を調べて記録する。
- (3) 雲の種類を3つ見分け、雲と天候の関係を知る。
- (4) 1か月間、新聞に出ている天気図を切りぬいて日付順に整理し、天気図と天候の関係を調べる。

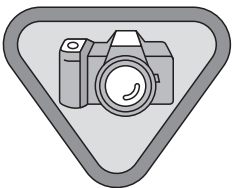
## 2-7. 探検家



- (1) 仲間といっしょに自然物やいろいろな物を利用して、簡単な小屋を作る。
- (2) 野外で火を使うときの注意事項を知り、指導者とともにマッチで火を起こす。
- (3) 歴史に残る探検家1人を選び、その探検家について調べる。

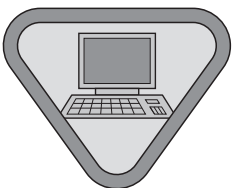
## 技 術

### 3-1. 写真博士




- (1) カメラを使うときに注意することを説明する。(フィルムの入れ方、取り出し方、写すときのカメラのかまえ方、シャッターの使い方など)
- (2) 家族やカブの仲間の写真をとる。
- (3) 写真コンテスト(ボイスカウト写真コンテストなど)におうぼする。
- (4) 自分が写した写真を台紙に整理し、写した年月日や場所などを記入する。

### 3-2. コンピュータ博士



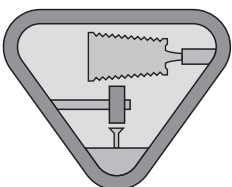
- (1) コンピュータがどんなことで使われているかを調べる。
- (2) コンピューターやワープロを使って、手紙文や作文等を打つことができる。
- (3) コンピュータに関係のある用語を調べる。

### 3-3. 自転車博士



- (1) 自転車の各部の名前を知り、手入れができる。
  - (2) 道路標識を知り、安全規則を守って自転車に正しく乗ることができる。
  - (3) サイクリングを計画・実行して、その記録をつける。
- 注：この章は、事故防止のため、適切な準備と指導者や保護者のいるときに実施すること。

### 3-4. 工作博士



- (1) のこぎり、金づち、きり、小刀などの安全で正しい使い方と手入れができる。
- (2) 自分で選んだ材料を使ってチーフリングを作る。
- (3) 家にあるいろいろな材料を使って役に立つ物を作る。
- (4) 設計図を書いて、自分が乗れる乗り物を作る。